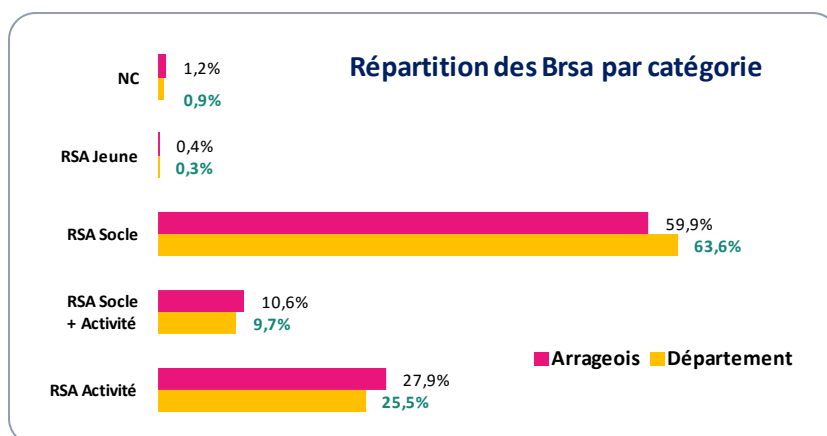


## Données RSA - Territoire de l'Arrageois

### FOYERS

Categorie RSA	Département	Arrageois	Département	Arrageois
RSA Activité	19 002	1 948	25,5%	27,9%
RSA Socle + Activité	7 240	744	9,7%	10,6%
RSA Socle	47 334	4 190	63,6%	59,9%
RSA Jeune	188	26	0,3%	0,4%
NC	695	84	0,9%	1,2%
<b>Total général</b>	<b>74 459</b>	<b>6 992</b>	<b>100,00%</b>	<b>100,00%</b>

**Le territoire de l'Arrageois compte 6 992 foyers et 8 823 bénéficiaires du RSA (BRSA)**

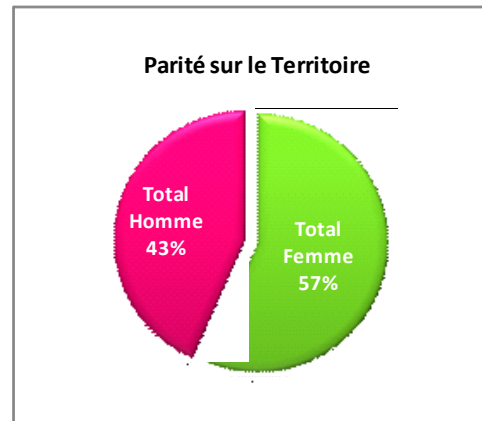
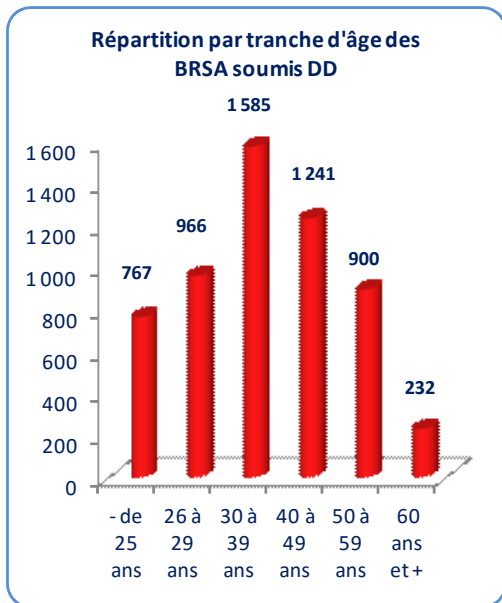


La répartition des BRSA par type de RSA perçu dans l'Arrageois est sensiblement semblable à celle du Département à plus ou moins 4 points.

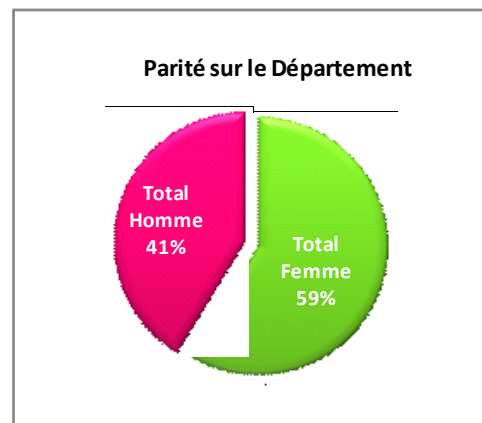
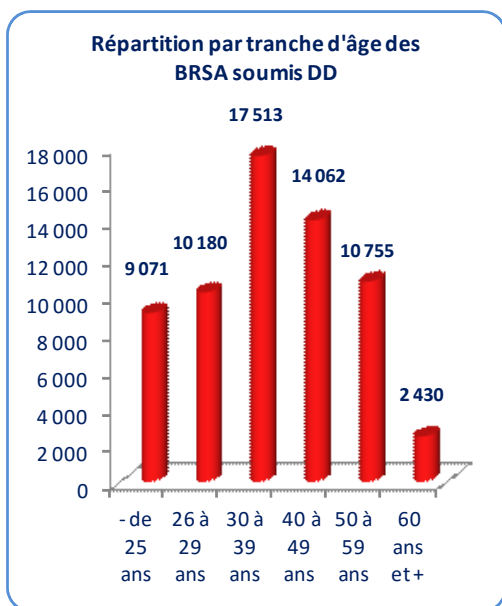
### Répartition entre BRSA soumis à droits et devoirs et non soumis

TERRITOIRE	BRSA	Soumis DD	Non Soumis DD	% Soumis DD	% Non Soumis DD
ARRAGEOIS	8 823	5 691	3 132	64,50	35,50
<b>Total Général</b>	<b>96 229</b>	<b>64 012</b>	<b>32 217</b>	<b>66,52</b>	<b>33,48</b>

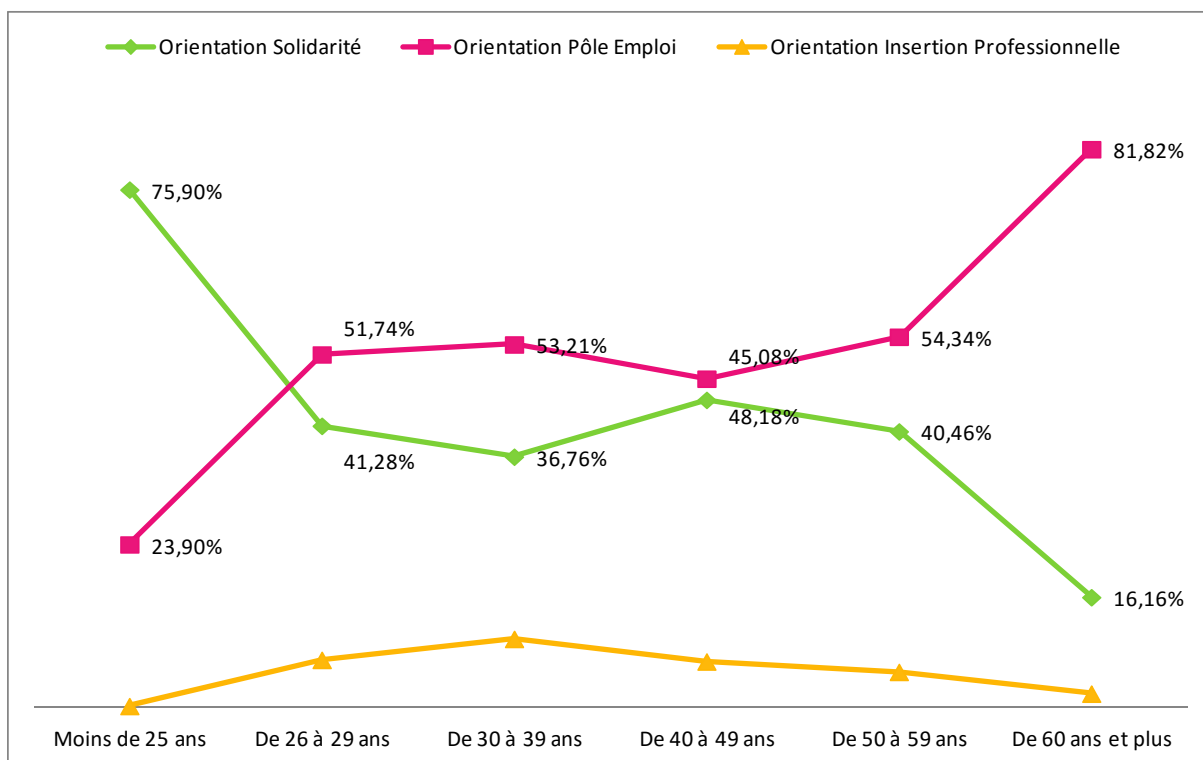
La répartition entre ces deux statuts dans l'Arrageois est proche de celle du niveau départemental. Le nombre de BRSA soumis à droits et devoirs représente 8.9 % du total au sein du Département.



En termes de typologie des BRSA (sexe et âge), 57 % des BRSA soumis à droits et devoirs (soumis DD) de l'Arrageois sont des femmes.



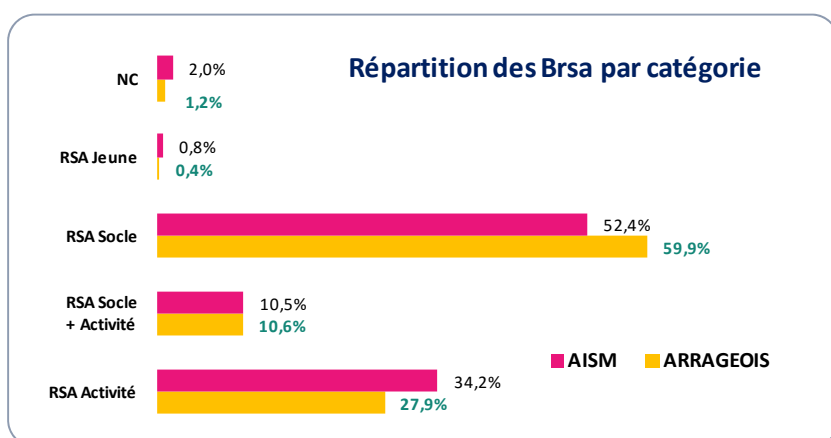
Les BRSA ayant entre 30 et 39 ans représentent la tranche d'âge la plus importante : 26.07 % dans l'Arrageois et 25.88 % dans le Département. La part des jeunes de moins de 25 ans est respectivement de 16.38 % et 17.34 %.



A l'échelle du territoire, la répartition des BRSA par classe d'âge démontre que l'orientation vers la sphère professionnelle et notamment Pôle Emploi augmente à mesure que les BRSA vieillissent. L'orientation vers la sphère solidarité est privilégiée chez les moins de 30 ans.

En revanche, l'orientation vers des structures d'insertion professionnelle reste relativement stable quelque soit l'âge.

## Données RSA – Territoire d'intervention de l'AIMS



Le territoire d'intervention d'AIMS compte 1 005 foyers BRSA.

**FOYERS**

Categorie RSA	ARRAGEOIS	AISM	ARRAGEOIS	AISM
RSA Activité	1 948	344	27,9%	34,2%
RSA Socle + Activité	744	106	10,6%	10,5%
RSA Socle	4 190	527	59,9%	52,4%
RSA Jeune	26	8	0,4%	0,8%
NC	84	20	1,2%	2,0%
<b>Total général</b>	<b>6 992</b>	<b>1 005</b>	<b>100,00%</b>	<b>100,00%</b>

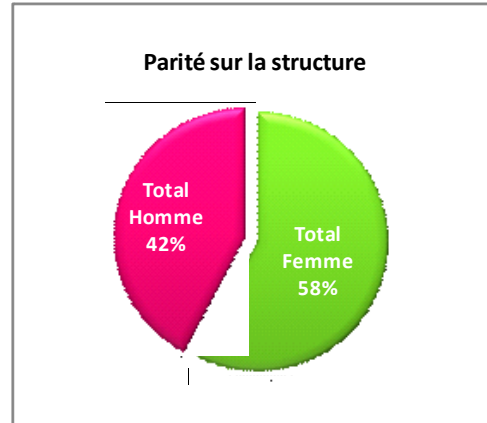
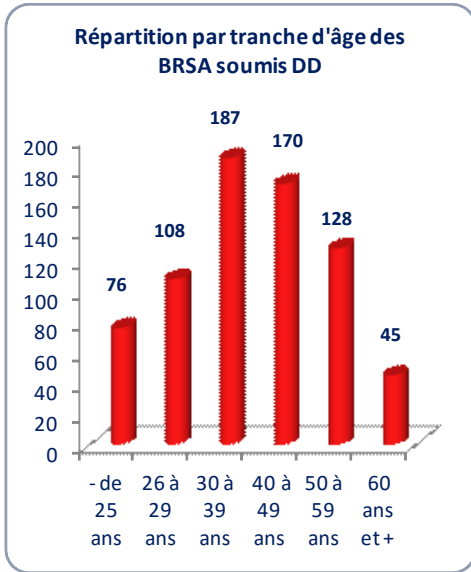
A noter, la part plus importante de BRSA relevant du RSA Activité sur le territoire de l'AISM en comparaison avec la part territoriale est de + 6.3 points.

Certaines disparités sont à relever concernant les territoires couverts par l'AISM dans sa mission de référent solidarité. La Communauté de Communes de Marquion-Osartis se caractérise par son aspect rural sur le secteur de Marquion avec un tissu économique et une activité faiblement développés. En revanche, sur la partie Osartis (Vitry-en-Artois, Biache, Corbehem) le tissu économique et industriel est plus important pouvant expliquer cette proportion assez élevée de BRSA relevant du RSA Activité.

**BENEFICIAIRES**

Categorie RSA	ARRAGEOIS	Dont soumis droits et devoirs	AISM	Dont soumis droits et devoirs
RSA Activité	2 764	18	494	0
RSA Socle + Activité	964	820	129	103
RSA Socle	4 959	4 832	614	608
RSA Jeune	34	7	10	1
NC	102	14	24	2
<b>Total général</b>	<b>8 823</b>	<b>5 691</b>	<b>1 271</b>	<b>714</b>

Le territoire d'intervention de l'AISM compte 714 BRSA soumis à droits et devoirs soit 12.5 % des BRSA du territoire de l'Arrageois.



La tranche d'âge la plus importante est celle des 30-39 ans, représentant 26.19 % du nombre total de BRSA soumis DD sur le territoire d'intervention de l'AIMS. A l'inverse, les plus de 60 ans ne représentent que 6.7 %.